

SECTOR HOTELERO

En junio, se registró el récord de viajeros hospedados y plazas ocupadas para ese mes y el mayor incremento interanual de los últimos 15 meses, principalmente por el fin de semana largo del 17 de junio. En el acumulado anual de viajeros, se alcanzó el mejor registro, junto con el año 2018.



Viajeros
hospedados

1,4 millones
(+10,7% i.a.)
Junio

10,4 millones
(+0,5% i.a.)
Ene-jun 2019



Plazas
ocupadas

3,0 millones
(13,1% i.a.)
Junio

24,7 millones
(-0,6% i.a.)
Ene-Jun 2019



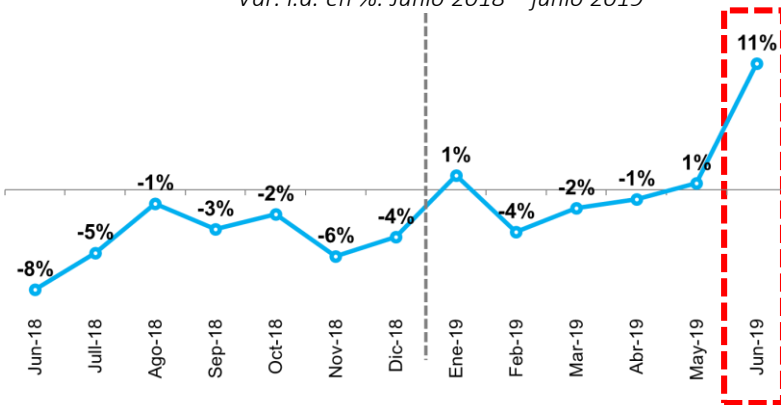
Habitaciones
vendidas

1,5 millones
(9,6% i.a.)
Junio

11,7 millones
(-0,7% i.a.)
Ene-jun 2019

Viajeros hospedados en establecimientos hoteleros y parahoteleros

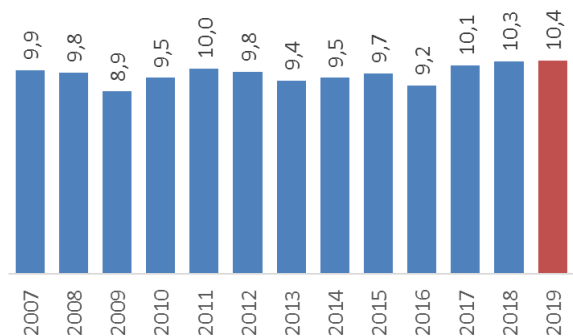
Var. i.a. en %. Junio 2018 – junio 2019



Fuente: Encuesta de Ocupación Hotelera (EOH) SGTUR-INDEC

Serie histórica de viajeros (en millones).

Enero-junio. Años 2007/2019



Fuente: Encuesta de Ocupación Hotelera (EOH) SGTUR-INDEC

En junio de 2019, se celebró el fin de semana largo del *Día del Paso a la Inmortalidad del General Martín Miguel de Güemes* (17 de junio) y se vio reflejado en los resultados positivos del mes: 1,4 millones de viajeros hospedados (**récord para los meses de junio**) con un incremento de 10,7% i.a., siendo este el **principal incremento registrado en los últimos 15 meses**. Estos viajeros permanecieron, en promedio, 2,2 noches, ocupando en total 3,0 millones de plazas (también es el mejor registro para el mes analizado; +13,1% i.a.).

En el acumulado del año, los viajeros hospedados ascendieron a 10,4 millones (+0,5% i.a.), igualando al récord registrado en el año 2018 para el mismo período; mientras que las plazas ocupadas fueron 24,7 millones (-0,6% i.a.).

REGIONES DESTACADAS EN RELACIÓN A LOS VIAJEROS HOSPEDADOS:

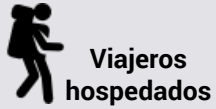
- **Patagonia, Córdoba y Norte:** registraron récords de viajeros en el acumulado anual.

LOCALIDADES DESTACADAS EN RELACIÓN A LOS VIAJEROS HOSPEDADOS:

- **Villa Gesell:** Récord para los primeros 6 meses (+2,0% i.a.).
- **Carlos Paz:** Récord para los primeros 6 meses (+20,2% i.a.).
- **Villa Gral. Belgrano:** Récord para los primeros 6 meses (+14,0% i.a.).
- **Mendoza:** Récord los primeros 6 meses (+15,0% i.a.).
- **Merlo:** Récord para los primeros 6 meses (+8,2% i.a.).
- **Rosario:** Récord de no residentes para los primeros 6 meses (+70,2% i.a.).
- **Cafayate:** Récord para los primeros 6 meses (+10,0% i.a.).
- **Termas de Río Hondo:** Récord para los primeros 6 meses (+12,0%).
- **San Martín de los Andes:** Récord para los primeros 6 meses (+19,6% i.a.).
- **Ushuaia:** Récord para los primeros 6 meses (+13,3% i.a.).

SECTOR HOTELERO

Residentes



Junio **1,1 millones**
(+7,9% i.a.)

Enero-junio **8,0 millones**
(-3,0% i.a.)



Junio **2,3 millones**
(+11,0% i.a.)

Enero-junio **19,4 millones**
(-4,2% i.a.)

No residentes

Junio **288,3 mil**
(+22,6% i.a.)

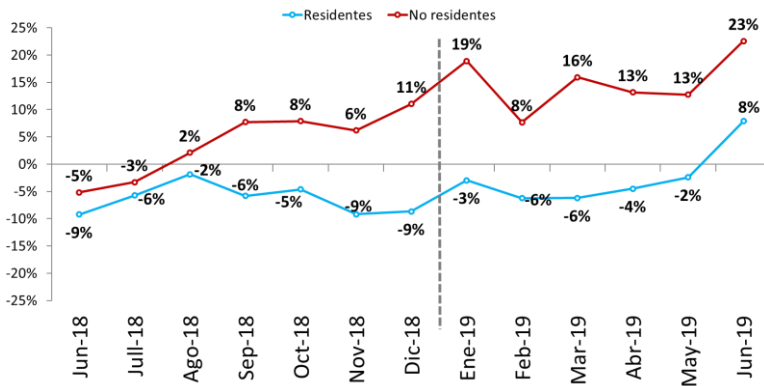
Enero-junio **2,3 millones**
(+14,9% i.a.)

Junio **659,6 mil**
(+21,3% i.a.)

Enero-junio **5,3 millones**
(+15,0% i.a.)

Viajeros hospedados en establecimientos hoteleros y parahoteleros según condición de residencia

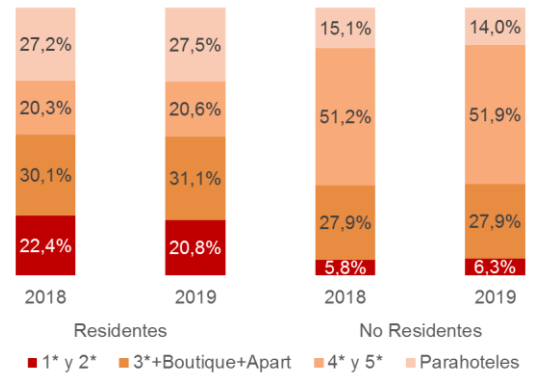
Var. i.a. en %. Junio 2018 – junio 2019



Fuente: Encuesta de Ocupación Hotelera (EOH) SGTUR-INDEC

Plazas ocupadas según condición de residencia por categoría hotelera

Enero-junio 2019 y 2018



Fuente: Encuesta de Ocupación Hotelera (EOH) SGTUR-INDEC

En junio de 2019, se hospedaron 1,1 millones de viajeros residentes en establecimientos hoteleros y parahoteleros (+7,9% i.a.), siendo la primera variación positiva en 12 meses. Los viajeros no residentes ascendieron a 288,3 mil, **segundo mejor registro para los meses de junio (luego de 2010)**, con una variación interanual de +22,6% (suman ya once meses de crecimiento consecutivos).

Los viajeros residentes presentaron estadías promedio de 2,2 noches, más altas que en junio de 2018 (+2,8% i.a.), ocupando 2,3 millones de plazas (+11,0% i.a.); mientras que los viajeros no residentes tuvieron una estadía promedio de 2,3 noches (-1,0% i.a.), ocupando 659,6 mil plazas (+21,3% i.a.).

En los primeros 6 meses del año, se registraron 8,0 millones de viajeros residentes (-3,0% i.a.) y la región Córdoba presentó su mejor registro. Las plazas ocupadas fueron 19,4 millones (-4,2% i.a.) con el mejor registro para la región Norte (2,0 millones). Por otro lado, la cantidad de viajeros no residentes ascendió a 2,3 millones, con un incremento interanual de 14,9% (récord histórico para la región Litoral con 227 mil viajeros) y 5,3 millones de plazas (+15,0%; con récord en las regiones Córdoba, Cuyo, Litoral y Norte).

En los seis primeros meses del año, 3 de cada 10 plazas ocupadas por viajeros residentes se registraron en establecimientos de 3 estrellas/boutiques/aparts, mientras que los parahoteles representaron similar participación (+27,5%). Los viajeros no residentes prefirieron los establecimientos de 4 y 5 estrellas: más del 50% de los pernóctes se registraron en este tipo de establecimientos, seguidos por los hoteles de 3 estrellas/boutiques/aparts (que concentraron el 27,9% de las plazas ocupadas).