

## SECTOR HOTELERO

En los dos primeros meses del 2019, se alcanzó el segundo mejor registro de viajeros hospedados en establecimientos hoteleros y parahoteleros.



Viajeros  
hospedados

2,0 millones  
(-3,9% i.a.)  
Febrero

4,2 millones  
(-1,5% i.a.)  
Ene-feb 2019



Plazas  
ocupadas

5,2 millones  
(-5,3% i.a.)  
Febrero

11,1 millones  
(-4,0% i.a.)  
Ene-feb 2019



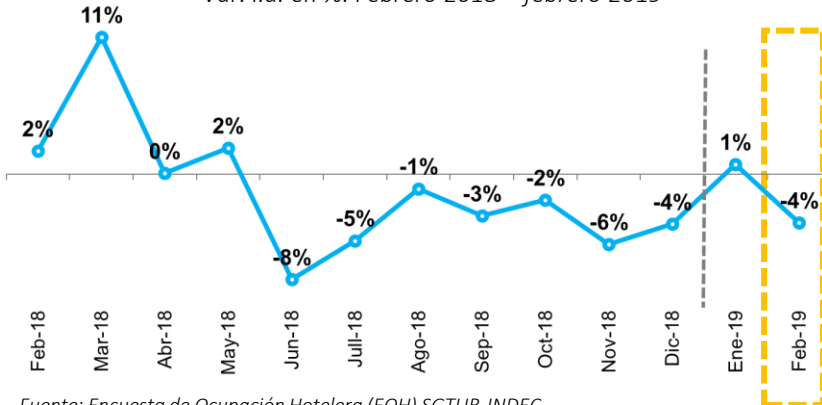
Habitaciones  
vendidas

2,3 millones  
(-4,1% i.a.)  
Febrero

4,9 millones  
(-3,5% i.a.)  
Ene-feb 2019

## Viajeros hospedados en establecimientos hoteleros y parahoteleros

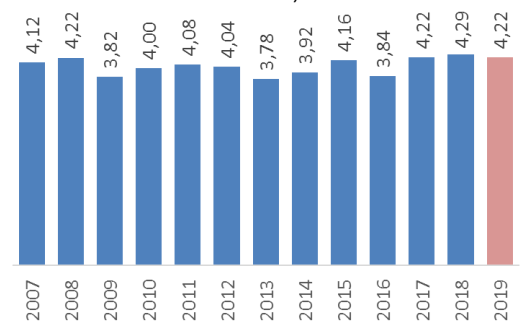
Var. i.a. en %. Febrero 2018 – febrero 2019



Fuente: Encuesta de Ocupación Hotelera (EOH) SGTUR-INDEC

## Serie histórica de viajeros hospedados (en millones). Acum. enero-febrero.

Años 2007/2019



Fuente: Encuesta de Ocupación Hotelera (EOH) SGTUR-INDEC

En febrero de 2019, los 2 millones de viajeros hospedados en establecimientos hoteleros y parahoteleros representaron una merma interanual de 3,9%, producto de comparar contra febrero del año pasado que tuvo el fin de semana largo de Carnaval. Estos viajeros presentaron una estadía media de 2,6 noches (-1,5% i.a.), ocupando así 5,2 millones de plazas (-5,3% i.a.).

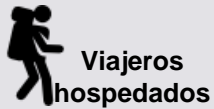
En los dos primeros meses del año, pernoctaron 4,22 millones de viajeros en los establecimientos hoteleros y parahoteleros del país, siendo éste el segundo mejor registro desde que se realiza el relevamiento (por detrás del acumulado enero-febrero 2018). A diferencia de lo observado durante la mayor parte de 2018, las estadías medias de los dos primeros meses del año disminuyeron con respecto al año anterior (-3,6% en enero y -1,5% en febrero), motivo por el cual las plazas ocupadas disminuyeron en este período aún más que los viajeros (11,1 millones de plazas ocupadas; -4% i.a.).

Según las regiones turísticas, **Córdoba registró el máximo histórico del mes de febrero** en la cantidad de viajeros hospedados (288 mil) con un incremento interanual de 4,3%. La región de Cuyo también presentó un aumento en el número de viajeros hospedados del 1,9% (175 mil).

# SECTOR HOTELERO

## Residentes

## No residentes



Residentes	Febrero	Enero-febrero
<b>1,6 millones</b>	<b>3,3 millones</b>	
(-6,8% i.a.)	(-5,1% i.a.)	

No residentes	Febrero	Enero-febrero
<b>427,4 mil</b>	<b>933,1 mil</b>	
(+8,2% i.a.)	(+14,1% i.a.)	

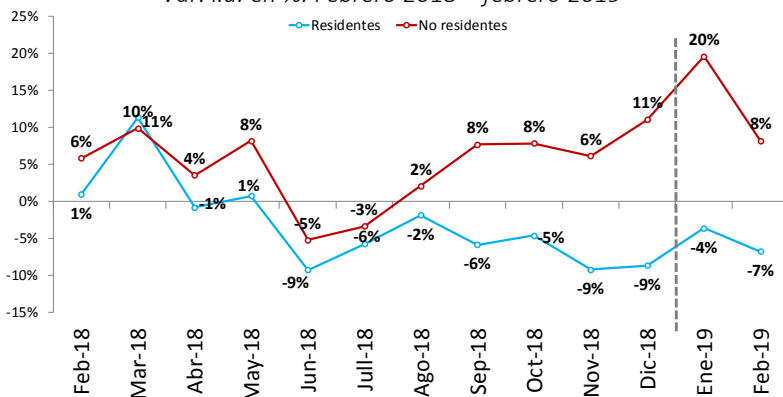


Residentes	Febrero	Enero-febrero
<b>4,2 millones</b>	<b>9,0 millones</b>	
(-8,3% i.a.)	(-7,7% i.a.)	

No residentes	Febrero	Enero-febrero
<b>959,7 mil</b>	<b>2,1 millones</b>	
(+10,2% i.a.)	(+15,6% i.a.)	

### Viajeros hospedados en establecimientos hoteleros y parahoteleros según condición de residencia

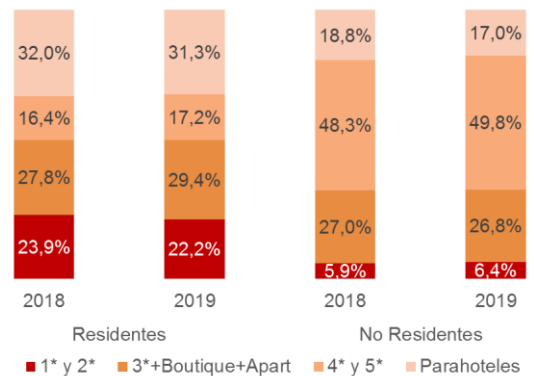
Var. i.a. en %. Febrero 2018 – febrero 2019



Fuente: Encuesta de Ocupación Hotelera (EOH) SGTUR-INDEC

### Plazas ocupadas según condición de residencia por categoría hotelera

Enero-Febrero 2019 y 2018



Fuente: Encuesta de Ocupación Hotelera (EOH) SGTUR-INDEC

Desde mitad del año pasado, los viajeros residentes presentaron variaciones interanuales negativas mientras que, en contrapartida, los no residentes mostraron un continuo crecimiento en casi todo el año. Éste escenario se vuelve a observar en febrero; se estimaron 1,6 millones de viajeros residentes (-6,8%) y 427 mil viajeros no residentes (+8,2%).

Los viajeros residentes presentaron estadías promedio de 2,6 noches, más bajas que en febrero de 2018, ocupando 4,2 millones de plazas (-8,3% i.a.); mientras que los no residentes incrementaron levemente sus estadías, ocupando 960 mil plazas (+10,2% i.a.).

En el bimestre, se registraron 3,3 millones de viajeros residentes (-5,1% i.a.), con 9,0 millones de plazas ocupadas (-7,7% i.a.). Los viajeros no residentes totalizan en 933 mil, con un incremento interanual de 14,1%, presentando el mejor registro para éste período de los últimos ocho años, y ocuparon en total 2,1 millones de plazas (+15,6%).

En cuanto a las regiones del país, en Córdoba se verificó un récord de demanda interna (280 mil viajeros) para el mes de febrero y alcanzó para el primer bimestre una nueva marca de pernoctes extranjeros. También, la región Litoral registró el récord histórico de no residentes tanto de viajeros hospedados como de pernoctes para enero y febrero.

En lo que llevamos del año 2019, los viajeros residentes prefirieron los establecimientos parahoteleros, que concentraron el 31,3% de las plazas ocupadas, seguidos de cerca por los establecimientos de 3\*/aparts/boutiques. En el caso de los viajeros no residentes, casi una de cada dos plazas ocupadas fueron registradas en hoteles de 4\* y 5\* (+1,5 p.p. contra 2018), seguidos por los hoteles de 3\*/aparts/boutiques, que concentraron el 26,8% de las plazas ocupadas.